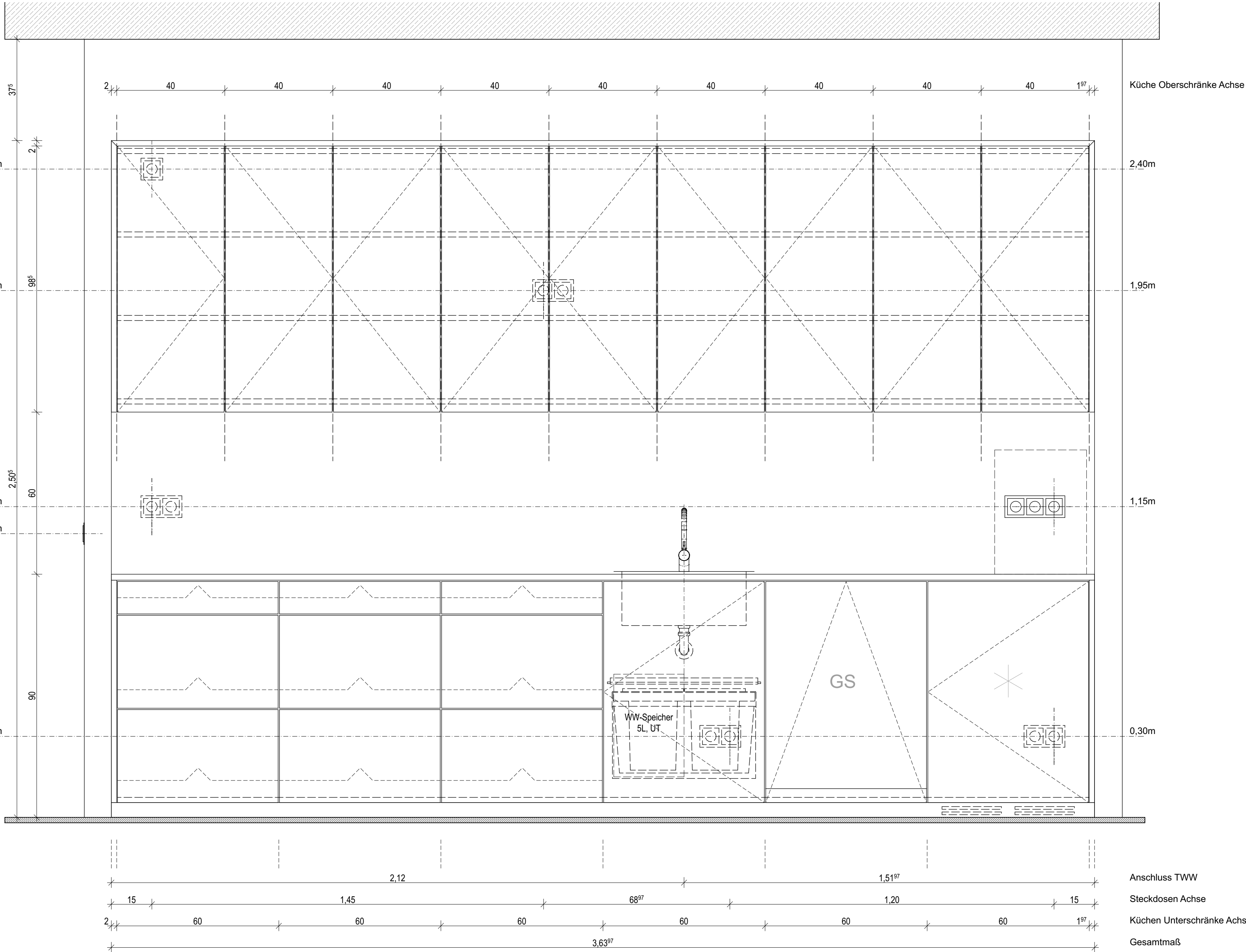
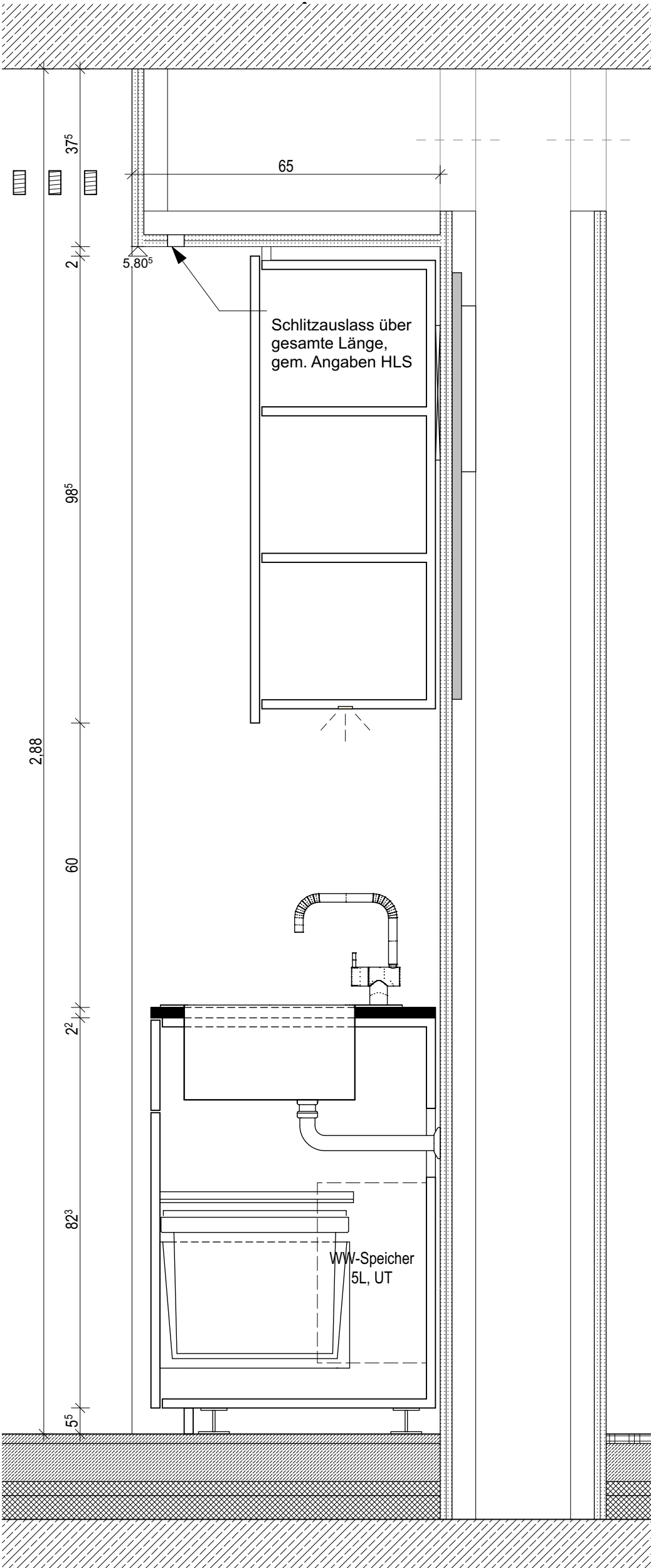


HINWEIS:  
Folgende Gewerke sind **nicht** Gegenstand der Freigabe:  
• Tischlerarbeiten.



Anschluss TWW  
Steckdosen Achse  
Küchen Unterschränke Achse  
Gesamtmaß



## LEGENDE

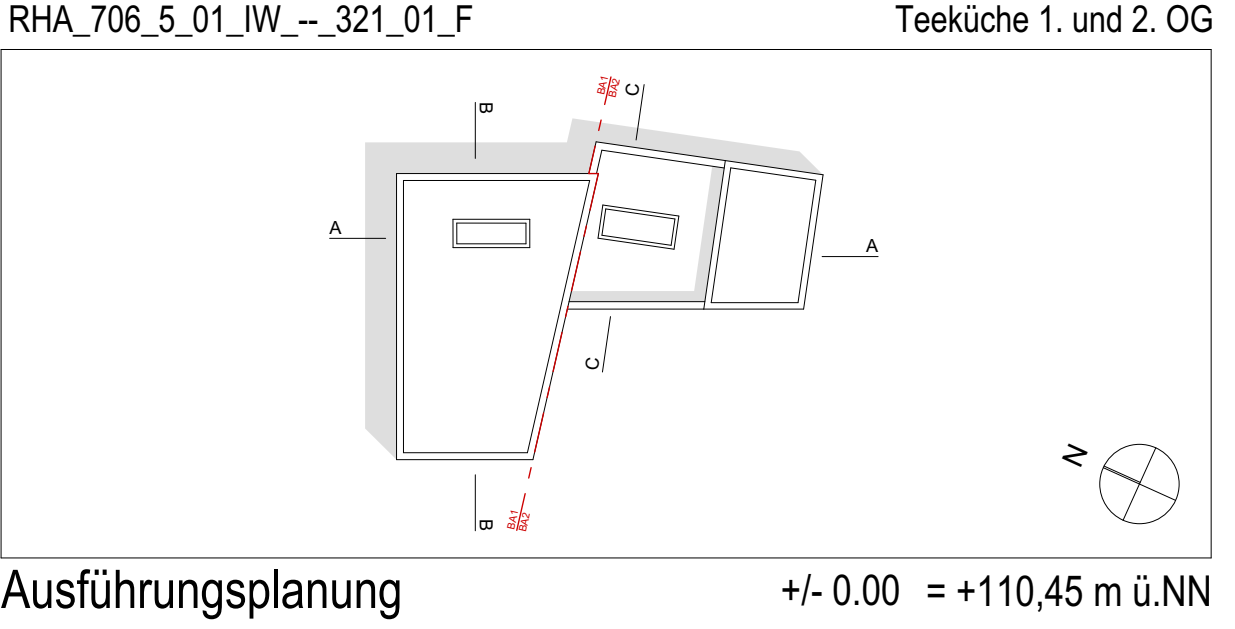
SCHRAFFUREN	PUTZ	RAUMSTEMPEL	ZEICHEN
WU-NUTZUNGSKL. A	OK FERTIG	RAUMNUMMER	GRUNDRISS
WU-NUTZUNGSKL. B	OK FERTIG	NETTO-RAUMFLÄCHE [m²]	HÖHENKOTE DECKE
WU-analog NUTZ.KL. B	OK FERTIG	RAUMUMFANG [m³]	HÖHENKOTE BODEN
STAHLBETON	OK FERTIG	LICHT-RAUMHÖHE [m]	SCHWELLE
STB FERTIGTEIL	OK FERTIG	FUSSBODEN	SCHNITT
BETON UNBEWEHRT	OK FERTIG	DECKENMATERIAL	HÖHENKOTE FERTIG
MW KALKSANDSTEIN	OK FERTIG	EG-18-T-1	HÖHENKOTE ROH
MW HOCHLOCHZIEGEL	OK FERTIG	EG-18-F-1	DETAILMARKER

MATERIALIEN / OBERFLÄCHEN	AUSSPARUNGEN
AN ANSTRICH	WD WANDDURCHBRUCH
AB ALUCOBOND	BF BOHRFELD
BB BODENBESCHICHTUNG	IS WANDSCHLITZ
DA DÄMMUNG	WK WANDKERNBOHRUNG
DB DOPPELBODEN	RH ROHRHÜLSE
FL FLIESEN	BD BODENDURCHBRUCH
GI GITTERROST	BS BODENSCHLITZ
GK GIPS-KARTON	WB WANDBESCHICHTUNG
GK GIPS-KARTON IMPRÄGNIERT	WV WANDVERLEIDUNG
GKF GKF-FEUERSCHUTZPLATTEN	SMW SICHTMAUERWERK

ABKÜRZUNGEN	GEWERKE
AD AKUSTIKDECKE	H HEIZUNG
AF ARBEITSFUGE	E ELEKTRO
AHD ABGEHÄNGTE DECKE	L LÜFTUNG
AK AUSSENKANTE	R ROHBAU
BA BODENBELAG	S SANITÄR
BPL BODENPLATTE	D DACH
BH BRÜSTUNGSHÖHE	SP SPRINKLER
(OK OK FFB - OK OK ROH)	T TROCKENBAU
(läng OK FFB - OK FENSTER-)	K KÄLTE
BANK / KÄMPFER / ABSTURZ-)	
SICHERUNG)	
BK BODENKONVEKTOR	
BT BODENTANK	
BW BRANDWAND	
DF DEHNFUGE	
DA DACHABLAUF	

PLANZEICHEN	DA	DB
HORIZONTALTES SEILSYSTEM	DACHABLAUF / NOTABLAUF	DUNSTHAUBE
FASSADEN SEILSYSTEM	EINZELANSCHLAGPUNKT (SEKURANT)	BLITZFANGSTANGE

**WICHTIGE ANMERKUNGEN**  
DIESER PLAN GILT NUR IN VERBINDUNG MIT DEN PLÄNEN DES STATIKERS, DER FACHINGENIEURE UND FACHFIRMEN SOWIE DEN ZUGEHÖRIGEN LEITDATEN.  
INHALTS- UND MASSDIFFERENZEN SIND VOR DER AUSFÜHRUNG MIT ARCHITEKT / BAULEITUNG ABZUSTIMMEN!  
SÄMTLICHE MASSE SIND AUF DER BAUSTELLE VERBÜNDLICH ZU PRÜFEN!  
ANGABEN FÜR INSTALLATIONSTEILE, DIE IN STAHLBETONKONSTRUKTIONEN EINBETONNIERT WERDEN, SIND DEN GEPRÜFTEN MONTAGEPLÄNEN DER BETEILIGTEN PROJEKTINGENIEURE ZU ENTNEHMEN!  
AUSSPARUNGEN SIND NACH MONTAGE-ABSCHLUSS IM ANGRENZENDE MATERIAL UND IN ENTSPRECHENDER STÄRKE, UNTER BERÜCKSICHTIGUNG DER ERFORDERLICHEN SCHALLDÄMM- UND BRANDSCHUTZ-MASSNAHMEN, ZU SCHLIESSEN!  
FALLS NICHT ANDERS ANGEZEIGT, SIND AUSSPARUNGEN VOM ROHBAUUNTERNEHMEN ZU SCHLIESSEN.  
ALLE AUSMAUERUNGEN SIND VERZÄHNT AUSZUFÜHREN.  
ALLE ANSCHLÜSSE VON MAUERWERK AN BETON GEMÄSS STATIK, STAHLBETONAUFGÄNGEN UNTER MAUERWERKSWÄNDEN GEMÄSS TRAGWERKSPLANUNG.  
FÜR DIE ANGEZEIGTEN TÜRÖFFNUNGEN GILT:  
- HÖHENANGABE FÜR TÜREN ERFOLGT VON OK FFB (TIEFER GELEGENE SEITE) BIS UK STURZ ROH (BEZUG IMMER OK FFB DES JEWELIGEN GESCHOSSES).  
FÜR DIE ANGEZEIGTEN FASSADENÖFFNUNGEN GILT:  
- DIE STURZHÖHE IST AUF OK BRÜSTUNG ROH BEZOGEN, WENN NICHT GESONDERT ANGEZEIGT.  
- IST KEINE BRÜSTUNG ANGEZEIGT, BEZIEHT SICH DIE STURZHÖHE AUF OK FFB DES JEWELIGEN GESCHOSSES. WENN NICHT GESONDERT ANGEZEIGT.  
FALLS NICHT GESONDERT ANGEZEIGT: BRÜSTUNGSHÖHE (OK ROHBAU) BEZOGEN AUF OK FFB.  
PUMPENSÜMPFE UND BODENABSENKUNGEN IN TECHNIK- UND LAGERÄUMEN NACH GESONDERTER ANGABE TGA-PLANUNG.  
KERNBOHRUNGEN, ROHRHÜLSEN, ÜBERSCHUBROHRE GEMÄSS ANGABE FACHPLANER.



Projekt	RHA - Neubau Rathaus Altenberge
Flur-Nr.	55
Flurstück-Nr.:	177 / 185 / 186 / 499
Grundstück	Kirchstraße, Gartenstiege
Inhalt	Teeküche 1. und 2. OG
Maßstab	1:10
Plannummer	RHA_706_5_01_IW_--_321_01_F
Datum	27.05.2026
Datei CAD	RHA_Details_IW+TB+FB+IA
Status	Freigabe
Plangröße:	841 x 594 mm
Gemeinde Altenberge	Kirchstraße 25
Bauherr	48341 Altenberge
Henchion Reuter Architekten	Tel.: 030 - 2000 608 80
Kaiserdamm 12	Fax: 030 - 2000 608 90
14057 Berlin	rha@henchion-reuter.de

Index	Datum	Änderungen	Gez.
00F	06.02.2026	Detail erstellt	ks
01F	27.05.2026	Schlitzaussass, Farbkonzept	ks

Farbe Schlitzauslässe: RAL 9016 Verkehrsweiß  
Farbe Küche: Fenix FX 0750 verde comodo  
Boden: Terrazzo  
Wand: RAL 9016 Verkehrsweiß